

ROLLITO DE LASANA DE QUESO (#00801WG)

INSTRUCCIONES DE COCINA ESCOLAR

Tamaño de la porción: 1 pieza (4.30oz) | Acreditación: 2 c/ca, 1 oz eq grano, ½ taza de veg




PASO 1

Precalente el horno convencional a 375°F.




PASO 2

Coloque el paquete de lasaña **congelado** en un recipiente de una sola porción horneable / apto para microondas.



PASO 3

Cubra el paquete de lasaña **congelado** con ½ taza de salsa marinara.




PASO 4

Coloque en el horno y cocine por 20-25 minutos.



PASO 5

Retire el producto del horno.



PASO 6

Permita que el producto se enfríe.



PASO 7

Una vez enfriado, coloque el producto en el refrigerador (debe hacerse dentro de los 90 minutos posteriores a la cocción).

NOTAS:

1. No descongele ni prepare a partir de la descongelación.
2. Cocine el producto un día antes de distribuirlo a los padres / estudiantes.
3. El producto debe consumirse dentro de los 4 días posteriores a la producción en la escuela, a menos que se coloque en el congelador inmediatamente después de recibirlo. Indique la fecha de cocción a sus destinatarios.
4. El equipo de cocción, la configuración del equipo y las condiciones de la cocina variarán, por lo que es posible que sea necesario ajustar el tiempo de cocción. Cocine bien todos los alimentos a 165°F.
5. Todos los productos DEBEN refrigerarse después de cocinarlos.

SUGERENCIAS PARA SERVIR:

- Espolvorear con queso parmesano rallado.