




COCINADO EN _____

ROLLITO DE LASAÑA DE QUESO

INSTRUCCIONES DE RECALENTAMIENTO

EL PRODUCTO DEBE CONSUMIRSE DENTRO DE LOS 4 DÍAS POSTERIORES A LA PRODUCCIÓN EN LA ESCUELA, A MENOS QUE LO COLOQUE EN EL CONGELADOR INMEDIATAMENTE DESPUÉS DE RECIBIRLO.



HORNO

1. Precaliente el horno convencional a 350°F.
2. Coloque el recipiente horneable cerrado en la bandeja y colóquelo en el horno.
3. Recalentar durante 10-15 minutos.
4. Retirar del horno. Dejar reposar durante 1-2 minutos ya que el producto estará caliente.
5. Disfrute



MICROONDAS

1. Coloque el recipiente cerrado para microondas en el microondas.
2. Recalentar durante 1 minuto y 15 segundos a temperatura alta.
3. Retire del microondas y deje reposar durante 30 segundos ya que el producto estará caliente.
4. Disfrute



NOTAS

1. El producto debe refrigerarse dentro de los 90 minutos posteriores a ser recibidos.
2. El producto debe consumirse dentro de los 4 días posteriores a la producción en la escuela, a menos que lo coloque en el congelador inmediatamente después de recibirlo.
3. Si elige congelar el producto, el producto puede congelarse hasta por 30 días. Comuníquese con su escuela para obtener instrucciones de recalentamiento de frozen.




COCINADO EN _____

ROLLITO DE LASAÑA DE QUESO

INSTRUCCIONES DE RECALENTAMIENTO

EL PRODUCTO DEBE CONSUMIRSE DENTRO DE LOS 4 DÍAS POSTERIORES A LA PRODUCCIÓN EN LA ESCUELA, A MENOS QUE LO COLOQUE EN EL CONGELADOR INMEDIATAMENTE DESPUÉS DE RECIBIRLO.



HORNO

1. Precaliente el horno convencional a 350°F.
2. Coloque el recipiente horneable cerrado en la bandeja y colóquelo en el horno.
3. Recalentar durante 10-15 minutos.
4. Retirar del horno. Dejar reposar durante 1-2 minutos ya que el producto estará caliente.
5. Disfrute



MICROONDAS

1. Coloque el recipiente cerrado para microondas en el microondas.
2. Recalentar durante 1 minuto y 15 segundos a temperatura alta.
3. Retire del microondas y deje reposar durante 30 segundos ya que el producto estará caliente.
4. Disfrute



NOTAS


1. El producto debe refrigerarse dentro de los 90 minutos posteriores a ser recibidos.
2. El producto debe consumirse dentro de los 4 días posteriores a la producción en la escuela, a menos que lo coloque en el congelador inmediatamente después de recibirlo.
3. Si elige congelar el producto, el producto puede congelarse hasta por 30 días. Comuníquese con su escuela para obtener instrucciones de recalentamiento de frozen.



COCINADO EN _____

CAPARAZONES RELLENAS DE QUESO INTEGRAL INSTRUCCIONES DE RECALENTAMIENTO

EL PRODUCTO DEBE CONSUMIRSE DENTRO DE LOS 4 DÍAS POSTERIORES A LA PRODUCCIÓN EN LA ESCUELA, A MENOS QUE LO COLOQUE EN EL CONGELADOR INMEDIATAMENTE DESPUÉS DE RECIBIRLO.



HORNO

1. Precaliente el horno convencional a 350°F.
2. Coloque el recipiente horneable cerrado en la bandeja y colóquelo en el horno.
3. Recalentar durante 8-11 minutos.
4. Retirar del horno. Dejar reposar durante 1-2 minutos ya que el producto estará caliente.
5. Disfrute



MICROONDAS

1. Coloque el recipiente cerrado para microondas en el microondas.
2. Recalentar durante 1 minuto a temperatura alta.
3. Retire del microondas y deje reposar durante 30 segundos ya que el producto estará caliente.
4. Disfrute



NOTAS


1. El producto debe refrigerarse dentro de los 90 minutos posteriores a ser recibidos.
2. El producto debe consumirse dentro de los 4 días posteriores a la producción en la escuela, a menos que lo coloque en el congelador inmediatamente después de recibirlo.
3. Si elige congelar el producto, el producto puede congelarse hasta por 30 días. Comuníquese con su escuela para obtener instrucciones de recalentamiento de frozen.



COCINADO EN _____

CAPARAZONES RELLENAS DE QUESO INTEGRAL INSTRUCCIONES DE RECALENTAMIENTO

EL PRODUCTO DEBE CONSUMIRSE DENTRO DE LOS 4 DÍAS POSTERIORES A LA PRODUCCIÓN EN LA ESCUELA, A MENOS QUE LO COLOQUE EN EL CONGELADOR INMEDIATAMENTE DESPUÉS DE RECIBIRLO.



HORNO

1. Precaliente el horno convencional a 350°F.
2. Coloque el recipiente horneable cerrado en la bandeja y colóquelo en el horno.
3. Recalentar durante 8-11 minutos.
4. Retirar del horno. Dejar reposar durante 1-2 minutos ya que el producto estará caliente.
5. Disfrute



MICROONDAS

1. Coloque el recipiente cerrado para microondas en el microondas.
2. Recalentar durante 1 minuto a temperatura alta.
3. Retire del microondas y deje reposar durante 30 segundos ya que el producto estará caliente.
4. Disfrute



NOTAS


1. El producto debe refrigerarse dentro de los 90 minutos posteriores a ser recibidos.
2. El producto debe consumirse dentro de los 4 días posteriores a la producción en la escuela, a menos que lo coloque en el congelador inmediatamente después de recibirlo.
3. Si elige congelar el producto, el producto puede congelarse hasta por 30 días. Comuníquese con su escuela para obtener instrucciones de recalentamiento de frozen.



COCINADO EN _____

RAVIOLES DE QUESO GRANDE INSTRUCCIONES DE RECALENTAMIENTO

EL PRODUCTO DEBE CONSUMIRSE DENTRO DE LOS 3 DÍAS POSTERIORES A LA PRODUCCIÓN EN LA ESCUELA, A MENOS QUE LO COLOQUE EN EL CONGELADOR INMEDIATAMENTE DESPUÉS DE RECIBIRLO.



HORNO

1. Precaliente el horno convencional a 350°F.
2. Coloque el recipiente horneable cerrado en la bandeja y colóquelo en el horno.
3. Recalentar durante 5-8 minutos.
4. Retirar del horno. Dejar reposar durante 1-2 minutos ya que el producto estará caliente.
5. Disfrute



MICROONDAS

1. Coloque el recipiente cerrado para microondas en el microondas.
2. Recalentar durante 1 minuto y 20 segundos a temperatura alta.
3. Retire del microondas y deje reposar durante 30 segundos ya que el producto estará caliente.
4. Disfrute



NOTAS


1. El producto debe refrigerarse dentro de los 90 minutos posteriores a ser recibidos.
2. El producto debe consumirse dentro de los 3 días posteriores a la producción en la escuela, a menos que lo coloque en el congelador inmediatamente después de recibirlo.
3. Si elige congelar el producto, el producto puede congelarse hasta por 30 días. Comuníquese con su escuela para obtener instrucciones de recalentamiento de frozen.



COCINADO EN _____

RAVIOLES DE QUESO GRANDE INSTRUCCIONES DE RECALENTAMIENTO

EL PRODUCTO DEBE CONSUMIRSE DENTRO DE LOS 3 DÍAS POSTERIORES A LA PRODUCCIÓN EN LA ESCUELA, A MENOS QUE LO COLOQUE EN EL CONGELADOR INMEDIATAMENTE DESPUÉS DE RECIBIRLO.



HORNO

1. Precaliente el horno convencional a 350°F.
2. Coloque el recipiente horneable cerrado en la bandeja y colóquelo en el horno.
3. Recalentar durante 5-8 minutos.
4. Retirar del horno. Dejar reposar durante 1-2 minutos ya que el producto estará caliente.
5. Disfrute



MICROONDAS

1. Coloque el recipiente cerrado para microondas en el microondas.
2. Recalentar durante 1 minuto y 20 segundos a temperatura alta.
3. Retire del microondas y deje reposar durante 30 segundos ya que el producto estará caliente.
4. Disfrute



NOTAS

1. El producto debe refrigerarse dentro de los 90 minutos posteriores a ser recibidos.
2. El producto debe consumirse dentro de los 3 días posteriores a la producción en la escuela, a menos que lo coloque en el congelador inmediatamente después de recibirlo.
3. Si elige congelar el producto, el producto puede congelarse hasta por 30 días. Comuníquese con su escuela para obtener instrucciones de recalentamiento de frozen.




COCINADO EN _____

ROLLITO DE LASAÑA DE QUESO

INSTRUCCIONES DE RECALENTAMIENTO

EL PRODUCTO DEBE CONSUMIRSE DENTRO DE LOS 4 DÍAS POSTERIORES A LA PRODUCCIÓN EN LA ESCUELA, A MENOS QUE LO COLOQUE EN EL CONGELADOR INMEDIATAMENTE DESPUÉS DE RECIBIRLO.



HORNO

1. Precaliente el horno convencional a 350°F.
2. Coloque el recipiente horneable cerrado en la bandeja y colóquelo en el horno.
3. Recalentar durante 5-8 minutos.
4. Retirar del horno. Dejar reposar durante 1-2 minutos ya que el producto estará caliente.
5. Disfrute



MICROONDAS

1. Coloque el recipiente cerrado para microondas en el microondas.
2. Recalentar durante 1 minuto a temperatura alta.
3. Retire del microondas y deje reposar durante 30 segundos ya que el producto estará caliente.
4. Disfrute



NOTAS

1. El producto debe refrigerarse dentro de los 90 minutos posteriores a ser recibidos.
2. El producto debe consumirse dentro de los 4 días posteriores a la producción en la escuela, a menos que lo coloque en el congelador inmediatamente después de recibirlo.
3. Si elige congelar el producto, el producto puede congelarse hasta por 30 días. Comuníquese con su escuela para obtener instrucciones de recalentamiento de frozen.




COCINADO EN _____

ROLLITO DE LASAÑA DE QUESO

INSTRUCCIONES DE RECALENTAMIENTO

EL PRODUCTO DEBE CONSUMIRSE DENTRO DE LOS 4 DÍAS POSTERIORES A LA PRODUCCIÓN EN LA ESCUELA, A MENOS QUE LO COLOQUE EN EL CONGELADOR INMEDIATAMENTE DESPUÉS DE RECIBIRLO.



HORNO

1. Precaliente el horno convencional a 350°F.
2. Coloque el recipiente horneable cerrado en la bandeja y colóquelo en el horno.
3. Recalentar durante 5-8 minutos.
4. Retirar del horno. Dejar reposar durante 1-2 minutos ya que el producto estará caliente.
5. Disfrute



MICROONDAS

1. Coloque el recipiente cerrado para microondas en el microondas.
2. Recalentar durante 1 minuto a temperatura alta.
3. Retire del microondas y deje reposar durante 30 segundos ya que el producto estará caliente.
4. Disfrute



NOTAS

1. El producto debe refrigerarse dentro de los 90 minutos posteriores a ser recibidos.
2. El producto debe consumirse dentro de los 4 días posteriores a la producción en la escuela, a menos que lo coloque en el congelador inmediatamente después de recibirlo.
3. Si elige congelar el producto, el producto puede congelarse hasta por 30 días. Comuníquese con su escuela para obtener instrucciones de recalentamiento de frozen.




COCINADO EN _____

TORTELLINI DE QUESO

INSTRUCCIONES DE RECALENTAMIENTO

EL PRODUCTO DEBE CONSUMIRSE DENTRO DE LOS 3 DÍAS POSTERIORES A LA PRODUCCIÓN EN LA ESCUELA, A MENOS QUE LO COLOQUE EN EL CONGELADOR INMEDIATAMENTE DESPUÉS DE RECIBIRLO.



HORNO

1. Precaliente el horno convencional a 350°F.
2. Coloque el recipiente horneable cerrado en la bandeja y colóquelo en el horno.
3. Recalentar durante 5-8 minutos.
4. Retirar del horno. Dejar reposar durante 1-2 minutos ya que el producto estará caliente.
5. Disfrute



MICROONDAS

1. Coloque el recipiente cerrado para microondas en el microondas.
2. Recalentar durante 1 minuto y 10 segundos a temperatura alta.
3. Retire del microondas y deje reposar durante 30 segundos ya que el producto estará caliente.
4. Disfrute



NOTAS

1. El producto debe refrigerarse dentro de los 90 minutos posteriores a ser recibidos.
2. El producto debe consumirse dentro de los 3 días posteriores a la producción en la escuela, a menos que lo coloque en el congelador inmediatamente después de recibirlo.
3. Si elige congelar el producto, el producto puede congelarse hasta por 30 días. Comuníquese con su escuela para obtener instrucciones de recalentamiento de frozen.




COCINADO EN _____

TORTELLINI DE QUESO

INSTRUCCIONES DE RECALENTAMIENTO

EL PRODUCTO DEBE CONSUMIRSE DENTRO DE LOS 3 DÍAS POSTERIORES A LA PRODUCCIÓN EN LA ESCUELA, A MENOS QUE LO COLOQUE EN EL CONGELADOR INMEDIATAMENTE DESPUÉS DE RECIBIRLO.



HORNO

1. Precaliente el horno convencional a 350°F.
2. Coloque el recipiente horneable cerrado en la bandeja y colóquelo en el horno.
3. Recalentar durante 5-8 minutos.
4. Retirar del horno. Dejar reposar durante 1-2 minutos ya que el producto estará caliente.
5. Disfrute



MICROONDAS

1. Coloque el recipiente cerrado para microondas en el microondas.
2. Recalentar durante 1 minuto y 10 segundos a temperatura alta.
3. Retire del microondas y deje reposar durante 30 segundos ya que el producto estará caliente.
4. Disfrute



NOTAS

1. El producto debe refrigerarse dentro de los 90 minutos posteriores a ser recibidos.
2. El producto debe consumirse dentro de los 3 días posteriores a la producción en la escuela, a menos que lo coloque en el congelador inmediatamente después de recibirlo.
3. Si elige congelar el producto, el producto puede congelarse hasta por 30 días. Comuníquese con su escuela para obtener instrucciones de recalentamiento de frozen.




COCINADO EN _____

MINI RAVIOLI DE QUESO

INSTRUCCIONES DE RECALENTAMIENTO

EL PRODUCTO DEBE CONSUMIRSE DENTRO DE LOS 3 DÍAS POSTERIORES A LA PRODUCCIÓN EN LA ESCUELA, A MENOS QUE LO COLOQUE EN EL CONGELADOR INMEDIATAMENTE DESPUÉS DE RECIBIRLO.



HORNO

1. Precaliente el horno convencional a 350°F.
2. Coloque el recipiente horneable cerrado en la bandeja y colóquelo en el horno.
3. Recalentar durante 5-8 minutos.
4. Retirar del horno. Dejar reposar durante 1-2 minutos ya que el producto estará caliente.
5. Disfrute



MICROONDAS

1. Coloque el recipiente cerrado para microondas en el microondas.
2. Recalentar durante 1 minuto y 10 segundos a temperatura alta.
3. Retire del microondas y deje reposar durante 30 segundos ya que el producto estará caliente.
4. Disfrute



NOTAS

1. El producto debe refrigerarse dentro de los 90 minutos posteriores a ser recibidos.
2. El producto debe consumirse dentro de los 3 días posteriores a la producción en la escuela, a menos que lo coloque en el congelador inmediatamente después de recibirlo.
3. Si elige congelar el producto, el producto puede congelarse hasta por 30 días. Comuníquese con su escuela para obtener instrucciones de recalentamiento de frozen.




COCINADO EN _____

MINI RAVIOLI DE QUESO

INSTRUCCIONES DE RECALENTAMIENTO

EL PRODUCTO DEBE CONSUMIRSE DENTRO DE LOS 3 DÍAS POSTERIORES A LA PRODUCCIÓN EN LA ESCUELA, A MENOS QUE LO COLOQUE EN EL CONGELADOR INMEDIATAMENTE DESPUÉS DE RECIBIRLO.



HORNO

1. Precaliente el horno convencional a 350°F.
2. Coloque el recipiente horneable cerrado en la bandeja y colóquelo en el horno.
3. Recalentar durante 5-8 minutos.
4. Retirar del horno. Dejar reposar durante 1-2 minutos ya que el producto estará caliente.
5. Disfrute



MICROONDAS

1. Coloque el recipiente cerrado para microondas en el microondas.
2. Recalentar durante 1 minuto y 10 segundos a temperatura alta.
3. Retire del microondas y deje reposar durante 30 segundos ya que el producto estará caliente.
4. Disfrute



NOTAS


1. El producto debe refrigerarse dentro de los 90 minutos posteriores a ser recibidos.
2. El producto debe consumirse dentro de los 3 días posteriores a la producción en la escuela, a menos que lo coloque en el congelador inmediatamente después de recibirlo.
3. Si elige congelar el producto, el producto puede congelarse hasta por 30 días. Comuníquese con su escuela para obtener instrucciones de recalentamiento de frozen.



COCINADO EN _____

PANQUEQUES, SALCHICAS Y QUESOS AMERICANO CON PAPAS INSTRUCCIONES DE RECALENTAMIENTO

EL PRODUCTO DEBE CONSUMIRSE DENTRO DE LOS 4 DÍAS POSTERIORES A LA PRODUCCIÓN EN LA ESCUELA, A MENOS QUE LO COLOQUE EN EL CONGELADOR INMEDIATAMENTE DESPUÉS DE RECIBIRLO.



HORNO

1. Precaliente el horno convencional a 350°F.
2. Coloque el recipiente horneable en la bandeja y colóquelo en el horno.
3. Recalentar durante 3-5 minutos.
4. Retirar del horno. Dejar reposar durante 1 minuto ya que el producto estará caliente.
5. Disfrute



MICROONDAS

1. Coloque el recipiente cerrado para microondas en el microondas.
2. Recalentar durante 1 minute a temperatura alta.
3. Retire del microondas y deje reposar durante 30 segundos ya que el producto estará caliente.
4. Disfrute



NOTAS

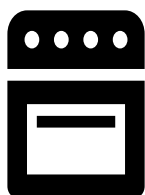
1. El producto debe refrigerarse dentro de los 90 minutos posteriores a ser recibidos.
 2. El producto debe consumirse dentro de los 4 días posteriores a la producción en la escuela, a menos que lo coloque en el congelador inmediatamente después de recibirlo.
 3. Si elige congelar el producto, el producto puede congelarse hasta por 30 días.
- Comuníquese con su escuela para obtener instrucciones de recalentamiento de frozen.



COCINADO EN _____

PANQUEQUES, SALCHICAS Y QUESOS AMERICANO CON PAPAS INSTRUCCIONES DE RECALENTAMIENTO

EL PRODUCTO DEBE CONSUMIRSE DENTRO DE LOS 4 DÍAS POSTERIORES A LA PRODUCCIÓN EN LA ESCUELA, A MENOS QUE LO COLOQUE EN EL CONGELADOR INMEDIATAMENTE DESPUÉS DE RECIBIRLO.



HORNO

1. Precaliente el horno convencional a 350°F.
2. Coloque el recipiente horneable en la bandeja y colóquelo en el horno.
3. Recalentar durante 3-5 minutos.
4. Retirar del horno. Dejar reposar durante 1 minuto ya que el producto estará caliente.
5. Disfrute



MICROONDAS

1. Coloque el recipiente cerrado para microondas en el microondas.
2. Recalentar durante 1 minute a temperatura alta.
3. Retire del microondas y deje reposar durante 30 segundos ya que el producto estará caliente.
4. Disfrute



NOTAS

1. El producto debe refrigerarse dentro de los 90 minutos posteriores a ser recibidos.
 2. El producto debe consumirse dentro de los 4 días posteriores a la producción en la escuela, a menos que lo coloque en el congelador inmediatamente después de recibirlo.
 3. Si elige congelar el producto, el producto puede congelarse hasta por 30 días.
- Comuníquese con su escuela para obtener instrucciones de recalentamiento de frozen.




COCINADO EN _____

DESAYUNO: TOSTADAS FRANCESAS, PANQUEUES, SALCHICHAS Y PAPAS

INSTRUCCIONES DE RECALENTAMIENTO

EL PRODUCTO DEBE CONSUMIRSE DENTRO DE LOS 4 DÍAS POSTERIORES A LA PRODUCCIÓN EN LA ESCUELA, A MENOS QUE LO COLOQUE EN EL CONGELADOR INMEDIATAMENTE DESPUÉS DE RECIBIRLO.



HORNO

1. Precaliente el horno convencional a 350°F.
2. Coloque el recipiente horneable en la bandeja y colóquelo en el horno.
3. Recalentar durante 3-5 minutos.
4. Retirar del horno. Dejar reposar durante 1 minuto ya que el producto estará caliente.
5. Disfrute



MICROONDAS

1. Coloque el recipiente cerrado para microondas en el microondas.
2. Recalentar durante 50 segundos a temperatura alta.
3. Retire del microondas y deje reposar durante 30 segundos ya que el producto estará caliente.
4. Disfrute



NOTAS

1. El producto debe refrigerarse dentro de los 90 minutos posteriores a ser recibidos.
 2. El producto debe consumirse dentro de los 4 días posteriores a la producción en la escuela, a menos que lo coloque en el congelador inmediatamente después de recibirlo.
 3. Si elige congelar el producto, el producto puede congelarse hasta por 30 días.
- Comuníquese con su escuela para obtener instrucciones de recalentamiento de frozen.




COCINADO EN _____

DESAYUNO: TOSTADAS FRANCESAS, PANQUEUES, SALCHICHAS Y PAPAS

INSTRUCCIONES DE RECALENTAMIENTO

EL PRODUCTO DEBE CONSUMIRSE DENTRO DE LOS 4 DÍAS POSTERIORES A LA PRODUCCIÓN EN LA ESCUELA, A MENOS QUE LO COLOQUE EN EL CONGELADOR INMEDIATAMENTE DESPUÉS DE RECIBIRLO.



HORNO

1. Precaliente el horno convencional a 350°F.
2. Coloque el recipiente horneable en la bandeja y colóquelo en el horno.
3. Recalentar durante 3-5 minutos.
4. Retirar del horno. Dejar reposar durante 1 minuto ya que el producto estará caliente.
5. Disfrute



MICROONDAS

1. Coloque el recipiente cerrado para microondas en el microondas.
2. Recalentar durante 50 segundos a temperatura alta.
3. Retire del microondas y deje reposar durante 30 segundos ya que el producto estará caliente.
4. Disfrute



NOTAS

1. El producto debe refrigerarse dentro de los 90 minutos posteriores a ser recibidos.
 2. El producto debe consumirse dentro de los 4 días posteriores a la producción en la escuela, a menos que lo coloque en el congelador inmediatamente después de recibirlo.
 3. Si elige congelar el producto, el producto puede congelarse hasta por 30 días.
- Comuníquese con su escuela para obtener instrucciones de recalentamiento de frozen.




COCINADO EN _____

ARROZ CON POLLO Y VEGETALES

INSTRUCCIONES DE RECALENTAMIENTO

EL PRODUCTO DEBE CONSUMIRSE DENTRO DE LOS 4 DÍAS POSTERIORES A LA PRODUCCIÓN EN LA ESCUELA, A MENOS QUE LO COLOQUE EN EL CONGELADOR INMEDIATAMENTE DESPUÉS DE RECIBIRLO.



HORNO

1. Precaliente el horno convencional a 350°F.
2. Coloque el recipiente horneable en la bandeja y colóquelo en el horno.
3. Recalentar durante 3-5 minutos.
4. Retirar del horno. Dejar reposar durante 1 minuto ya que el producto estará caliente.
5. Disfrute



MICROONDAS

1. Coloque el recipiente cerrado para microondas en el microondas.
2. Recalentar durante 30 segundos a temperatura alta.
3. Retire del microondas y deje reposar durante 20 segundos ya que el producto estará caliente.
4. Disfrute



NOTAS

1. El producto debe refrigerarse dentro de los 90 minutos posteriores a ser recibidos.
 2. El producto debe consumirse dentro de los 4 días posteriores a la producción en la escuela, a menos que lo coloque en el congelador inmediatamente después de recibirlo.
 3. Si elige congelar el producto, el producto puede congelarse hasta por 30 días.
- Comuníquese con su escuela para obtener instrucciones de recalentamiento de frozen.




COCINADO EN _____

ARROZ CON POLLO Y VEGETALES

INSTRUCCIONES DE RECALENTAMIENTO

EL PRODUCTO DEBE CONSUMIRSE DENTRO DE LOS 4 DÍAS POSTERIORES A LA PRODUCCIÓN EN LA ESCUELA, A MENOS QUE LO COLOQUE EN EL CONGELADOR INMEDIATAMENTE DESPUÉS DE RECIBIRLO.



HORNO

1. Precaliente el horno convencional a 350°F.
2. Coloque el recipiente horneable en la bandeja y colóquelo en el horno.
3. Recalentar durante 3-5 minutos.
4. Retirar del horno. Dejar reposar durante 1 minuto ya que el producto estará caliente.
5. Disfrute



MICROONDAS

1. Coloque el recipiente cerrado para microondas en el microondas.
2. Recalentar durante 30 segundos a temperatura alta.
3. Retire del microondas y deje reposar durante 20 segundos ya que el producto estará caliente.
4. Disfrute



NOTAS

1. El producto debe refrigerarse dentro de los 90 minutos posteriores a ser recibidos.
 2. El producto debe consumirse dentro de los 4 días posteriores a la producción en la escuela, a menos que lo coloque en el congelador inmediatamente después de recibirlo.
 3. Si elige congelar el producto, el producto puede congelarse hasta por 30 días.
- Comuníquese con su escuela para obtener instrucciones de recalentamiento de frozen.




COCINADO EN _____

PAN RELLENO DE DURAZNO

INSTRUCCIONES DE RECALENTAMIENTO

EL PRODUCTO DEBE CONSUMIRSE DENTRO DE LOS 4 DÍAS POSTERIORES A LA PRODUCCIÓN EN LA ESCUELA, A MENOS QUE LO COLOQUE EN EL CONGELADOR INMEDIATAMENTE DESPUÉS DE RECIBIRLO.



HORNO

1. Precaliente el horno convencional a 350°F.
2. Coloque el recipiente horneable en la bandeja y colóquelo en el horno. El plástico se puede hornear.
3. Recalentar durante 8-10 minutos.
4. Retirar del horno. Dejar reposar durante 1 minuto ya que el producto estará caliente.
5. Disfrute



MICROONDAS

1. Coloque el recipiente cerrado para microondas en el microondas.
2. Recalentar durante 1 minuto y 35 segundos a temperatura alta.
3. Retire del microondas y deje reposar durante 30 segundos ya que el producto estará caliente.
4. Disfrute



NOTAS

1. El producto debe refrigerarse dentro de los 90 minutos posteriores a ser recibidos.
 2. El producto debe consumirse dentro de los 4 días posteriores a la producción en la escuela, a menos que lo coloque en el congelador inmediatamente después de recibirlo.
 3. Si elige congelar el producto, el producto puede congelarse hasta por 30 días.
- Comuníquese con su escuela para obtener instrucciones de recalentamiento de frozen.




COCINADO EN _____

PAN RELLENO DE DURAZNO

INSTRUCCIONES DE RECALENTAMIENTO

EL PRODUCTO DEBE CONSUMIRSE DENTRO DE LOS 4 DÍAS POSTERIORES A LA PRODUCCIÓN EN LA ESCUELA, A MENOS QUE LO COLOQUE EN EL CONGELADOR INMEDIATAMENTE DESPUÉS DE RECIBIRLO.



HORNO

1. Precaliente el horno convencional a 350°F.
2. Coloque el recipiente horneable en la bandeja y colóquelo en el horno. El plástico se puede hornear.
3. Recalentar durante 8-10 minutos.
4. Retirar del horno. Dejar reposar durante 1 minuto ya que el producto estará caliente.
5. Disfrute



MICROONDAS

1. Coloque el recipiente cerrado para microondas en el microondas.
2. Recalentar durante 1 minuto y 35 segundos a temperatura alta.
3. Retire del microondas y deje reposar durante 30 segundos ya que el producto estará caliente.
4. Disfrute



NOTAS

1. El producto debe refrigerarse dentro de los 90 minutos posteriores a ser recibidos.
 2. El producto debe consumirse dentro de los 4 días posteriores a la producción en la escuela, a menos que lo coloque en el congelador inmediatamente después de recibirlo.
 3. Si elige congelar el producto, el producto puede congelarse hasta por 30 días.
- Comuníquese con su escuela para obtener instrucciones de recalentamiento de frozen.




COCINADO EN _____

MINI TACOS DE POLLO

INSTRUCCIONES DE RECALENTAMIENTO

EL PRODUCTO DEBE CONSUMIRSE DENTRO DE LOS 3 DÍAS POSTERIORES A LA PRODUCCIÓN EN LA ESCUELA, A MENOS QUE LO COLOQUE EN EL CONGELADOR INMEDIATAMENTE DESPUÉS DE RECIBIRLO.



HORNO

1. Precaliente el horno convencional a 350°F.
2. Coloque el recipiente horneable en la bandeja y colóquelo en el horno.
3. Recalentar durante 5-7 minutos.
4. Retirar del horno. Dejar reposar durante 1 minuto ya que el producto estará caliente.
5. Disfrute



MICROONDAS

1. Coloque el recipiente cerrado para microondas en el microondas.
2. Recalentar durante 35 segundos a temperatura alta.
3. Retire del microondas y deje reposar durante 30 segundos ya que el producto estará caliente.
4. Disfrute



NOTAS

1. El producto debe refrigerarse dentro de los 90 minutos posteriores a ser recibidos.
 2. El producto debe consumirse dentro de los 3 días posteriores a la producción en la escuela, a menos que lo coloque en el congelador inmediatamente después de recibirlo.
 3. Si elige congelar el producto, el producto puede congelarse hasta por 30 días.
- Comuníquese con su escuela para obtener instrucciones de recalentamiento de frozen.




COCINADO EN _____

MINI TACOS DE POLLO

INSTRUCCIONES DE RECALENTAMIENTO

EL PRODUCTO DEBE CONSUMIRSE DENTRO DE LOS 3 DÍAS POSTERIORES A LA PRODUCCIÓN EN LA ESCUELA, A MENOS QUE LO COLOQUE EN EL CONGELADOR INMEDIATAMENTE DESPUÉS DE RECIBIRLO.



HORNO

1. Precaliente el horno convencional a 350°F.
2. Coloque el recipiente horneable en la bandeja y colóquelo en el horno.
3. Recalentar durante 5-7 minutos.
4. Retirar del horno. Dejar reposar durante 1 minuto ya que el producto estará caliente.
5. Disfrute



MICROONDAS

1. Coloque el recipiente cerrado para microondas en el microondas.
2. Recalentar durante 35 segundos a temperatura alta.
3. Retire del microondas y deje reposar durante 30 segundos ya que el producto estará caliente.
4. Disfrute



NOTAS

1. El producto debe refrigerarse dentro de los 90 minutos posteriores a ser recibidos.
 2. El producto debe consumirse dentro de los 3 días posteriores a la producción en la escuela, a menos que lo coloque en el congelador inmediatamente después de recibirlo.
 3. Si elige congelar el producto, el producto puede congelarse hasta por 30 días.
- Comuníquese con su escuela para obtener instrucciones de recalentamiento de frozen.




COCINADO EN _____

PALLITOS DE MOZZARELLA

INSTRUCCIONES DE RECALENTAMIENTO

EL PRODUCTO DEBE CONSUMIRSE DENTRO DE LOS 4 DÍAS POSTERIORES A LA PRODUCCIÓN EN LA ESCUELA, A MENOS QUE LO COLOQUE EN EL CONGELADOR INMEDIATAMENTE DESPUÉS DE RECIBIRLO.



HORNO

1. Precaliente el horno convencional a 350°F.
2. Coloque el recipiente horneable en la bandeja y colóquelo en el horno.
3. Recalentar durante 3-5 minutos.
4. Retirar del horno. Dejar reposar durante 1 minuto ya que el producto estará caliente.
5. Disfrute



MICROONDAS

1. Coloque el recipiente cerrado para microondas en el microondas.
2. Recalentar durante 45 segundos a temperatura alta.
3. Retire del microondas y deje reposar durante 30 segundos ya que el producto estará caliente.
4. Disfrute



NOTAS

1. El producto debe refrigerarse dentro de los 90 minutos posteriores a ser recibidos.
 2. El producto debe consumirse dentro de los 4 días posteriores a la producción en la escuela, a menos que lo coloque en el congelador inmediatamente después de recibirlo.
 3. Si elige congelar el producto, el producto puede congelarse hasta por 30 días.
- Comuníquese con su escuela para obtener instrucciones de recalentamiento de frozen.




COCINADO EN _____

PALLITOS DE MOZZARELLA

INSTRUCCIONES DE RECALENTAMIENTO

EL PRODUCTO DEBE CONSUMIRSE DENTRO DE LOS 4 DÍAS POSTERIORES A LA PRODUCCIÓN EN LA ESCUELA, A MENOS QUE LO COLOQUE EN EL CONGELADOR INMEDIATAMENTE DESPUÉS DE RECIBIRLO.



HORNO

1. Precaliente el horno convencional a 350°F.
2. Coloque el recipiente horneable en la bandeja y colóquelo en el horno.
3. Recalentar durante 3-5 minutos.
4. Retirar del horno. Dejar reposar durante 1 minuto ya que el producto estará caliente.
5. Disfrute



MICROONDAS

1. Coloque el recipiente cerrado para microondas en el microondas.
2. Recalentar durante 45 segundos a temperatura alta.
3. Retire del microondas y deje reposar durante 30 segundos ya que el producto estará caliente.
4. Disfrute



NOTAS

1. El producto debe refrigerarse dentro de los 90 minutos posteriores a ser recibidos.
 2. El producto debe consumirse dentro de los 4 días posteriores a la producción en la escuela, a menos que lo coloque en el congelador inmediatamente después de recibirlo.
 3. Si elige congelar el producto, el producto puede congelarse hasta por 30 días.
- Comuníquese con su escuela para obtener instrucciones de recalentamiento de frozen.




COCINADO EN _____

MINI RAVIOLI DE QUESO EMPANIZADO

INSTRUCCIONES DE RECALENTAMIENTO

EL PRODUCTO DEBE CONSUMIRSE DENTRO DE LOS 4 DÍAS POSTERIORES A LA PRODUCCIÓN EN LA ESCUELA, A MENOS QUE LO COLOQUE EN EL CONGELADOR INMEDIATAMENTE DESPUÉS DE RECIBIRLO.



HORNO

1. Precaliente el horno convencional a 350°F.
2. Coloque el recipiente horneable en la bandeja y colóquelo en el horno.
3. Recalentar durante 3-5 minutos.
4. Retirar del horno. Dejar reposar durante 1 minuto ya que el producto estará caliente.
5. Disfrute



MICROONDAS

1. Coloque el recipiente cerrado para microondas en el microondas.
2. Recalentar durante 45 segundos a temperatura alta.
3. Retire del microondas y deje reposar durante 30 segundos ya que el producto estará caliente.
4. Disfrute



NOTAS

1. El producto debe refrigerarse dentro de los 90 minutos posteriores a ser recibidos.
 2. El producto debe consumirse dentro de los 4 días posteriores a la producción en la escuela, a menos que lo coloque en el congelador inmediatamente después de recibirlo.
 3. Si elige congelar el producto, el producto puede congelarse hasta por 30 días.
- Comuníquese con su escuela para obtener instrucciones de recalentamiento de frozen.




COCINADO EN _____

MINI RAVIOLI DE QUESO EMPANIZADO

INSTRUCCIONES DE RECALENTAMIENTO

EL PRODUCTO DEBE CONSUMIRSE DENTRO DE LOS 4 DÍAS POSTERIORES A LA PRODUCCIÓN EN LA ESCUELA, A MENOS QUE LO COLOQUE EN EL CONGELADOR INMEDIATAMENTE DESPUÉS DE RECIBIRLO.



HORNO

1. Precaliente el horno convencional a 350°F.
2. Coloque el recipiente horneable en la bandeja y colóquelo en el horno.
3. Recalentar durante 3-5 minutos.
4. Retirar del horno. Dejar reposar durante 1 minuto ya que el producto estará caliente.
5. Disfrute



MICROONDAS

1. Coloque el recipiente cerrado para microondas en el microondas.
2. Recalentar durante 45 segundos a temperatura alta.
3. Retire del microondas y deje reposar durante 30 segundos ya que el producto estará caliente.
4. Disfrute



NOTAS


1. El producto debe refrigerarse dentro de los 90 minutos posteriores a ser recibidos.
 2. El producto debe consumirse dentro de los 4 días posteriores a la producción en la escuela, a menos que lo coloque en el congelador inmediatamente después de recibirlo.
 3. Si elige congelar el producto, el producto puede congelarse hasta por 30 días.
- Comuníquese con su escuela para obtener instrucciones de recalentamiento de frozen.



COCINADO EN _____

BAGEL DE PIZZA DE QUESO GIGANTE INSTRUCCIONES DE RECALENTAMIENTO

EL PRODUCTO DEBE CONSUMIRSE DENTRO DE LOS 4 DÍAS POSTERIORES A LA PRODUCCIÓN EN LA ESCUELA, A MENOS QUE LO COLOQUE EN EL CONGELADOR INMEDIATAMENTE DESPUÉS DE RECIBIRLO.



HORNO

1. Precaliente el horno convencional a 350°F.
2. Coloque el recipiente horneable en la bandeja y colóquelo en el horno.
3. Recalentar durante 3 minutos.
4. Retirar del horno. Dejar reposar durante 1 minuto ya que el producto estará caliente.
5. Disfrute



MICROONDAS

1. Coloque el recipiente cerrado para microondas en el microondas.
2. Recalentar durante 55 segundos a temperatura alta.
3. Retire del microondas y deje reposar durante 30 segundos ya que el producto estará caliente.
4. Disfrute



NOTAS


1. El producto debe refrigerarse dentro de los 90 minutos posteriores a ser recibidos.
 2. El producto debe consumirse dentro de los 4 días posteriores a la producción en la escuela, a menos que lo coloque en el congelador inmediatamente después de recibirlo.
 3. Si elige congelar el producto, el producto puede congelarse hasta por 30 días.
- Comuníquese con su escuela para obtener instrucciones de recalentamiento de frozen.



COCINADO EN _____

BAGEL DE PIZZA DE QUESO GIGANTE INSTRUCCIONES DE RECALENTAMIENTO

EL PRODUCTO DEBE CONSUMIRSE DENTRO DE LOS 4 DÍAS POSTERIORES A LA PRODUCCIÓN EN LA ESCUELA, A MENOS QUE LO COLOQUE EN EL CONGELADOR INMEDIATAMENTE DESPUÉS DE RECIBIRLO.



HORNO

1. Precaliente el horno convencional a 350°F.
2. Coloque el recipiente horneable en la bandeja y colóquelo en el horno.
3. Recalentar durante 3 minutos.
4. Retirar del horno. Dejar reposar durante 1 minuto ya que el producto estará caliente.
5. Disfrute



MICROONDAS

1. Coloque el recipiente cerrado para microondas en el microondas.
2. Recalentar durante 55 segundos a temperatura alta.
3. Retire del microondas y deje reposar durante 30 segundos ya que el producto estará caliente.
4. Disfrute



NOTAS

1. El producto debe refrigerarse dentro de los 90 minutos posteriores a ser recibidos.
 2. El producto debe consumirse dentro de los 4 días posteriores a la producción en la escuela, a menos que lo coloque en el congelador inmediatamente después de recibirlo.
 3. Si elige congelar el producto, el producto puede congelarse hasta por 30 días.
- Comuníquese con su escuela para obtener instrucciones de recalentamiento de frozen.




COCINADO EN _____

MINI BAGELS DE PIZZA DE QUESO

INSTRUCCIONES DE RECALENTAMIENTO

EL PRODUCTO DEBE CONSUMIRSE DENTRO DE LOS 4 DÍAS POSTERIORES A LA PRODUCCIÓN EN LA ESCUELA, A MENOS QUE LO COLOQUE EN EL CONGELADOR INMEDIATAMENTE DESPUÉS DE RECIBIRLO.



HORNO

1. Precaliente el horno convencional a 350°F.
2. Coloque el recipiente horneable en la bandeja y colóquelo en el horno.
3. Recalentar durante 3-5 minutos.
4. Retirar del horno. Dejar reposar durante 1 minuto ya que el producto estará caliente.
5. Disfrute



MICROONDAS

1. Coloque el recipiente cerrado para microondas en el microondas.
2. Recalentar durante 40 segundos a temperatura alta.
3. Retire del microondas y deje reposar durante 30 segundos ya que el producto estará caliente.
4. Disfrute



NOTAS

1. El producto debe refrigerarse dentro de los 90 minutos posteriores a ser recibidos.
 2. El producto debe consumirse dentro de los 4 días posteriores a la producción en la escuela, a menos que lo coloque en el congelador inmediatamente después de recibirlo.
 3. Si elige congelar el producto, el producto puede congelarse hasta por 30 días.
- Comuníquese con su escuela para obtener instrucciones de recalentamiento de frozen.




COCINADO EN _____

MINI BAGELS DE PIZZA DE QUESO

INSTRUCCIONES DE RECALENTAMIENTO

EL PRODUCTO DEBE CONSUMIRSE DENTRO DE LOS 4 DÍAS POSTERIORES A LA PRODUCCIÓN EN LA ESCUELA, A MENOS QUE LO COLOQUE EN EL CONGELADOR INMEDIATAMENTE DESPUÉS DE RECIBIRLO.



HORNO

1. Precaliente el horno convencional a 350°F.
2. Coloque el recipiente horneable en la bandeja y colóquelo en el horno.
3. Recalentar durante 3-5 minutos.
4. Retirar del horno. Dejar reposar durante 1 minuto ya que el producto estará caliente.
5. Disfrute



MICROONDAS

1. Coloque el recipiente cerrado para microondas en el microondas.
2. Recalentar durante 40 segundos a temperatura alta.
3. Retire del microondas y deje reposar durante 30 segundos ya que el producto estará caliente.
4. Disfrute



NOTAS

1. El producto debe refrigerarse dentro de los 90 minutos posteriores a ser recibidos.
 2. El producto debe consumirse dentro de los 4 días posteriores a la producción en la escuela, a menos que lo coloque en el congelador inmediatamente después de recibirlo.
 3. Si elige congelar el producto, el producto puede congelarse hasta por 30 días.
- Comuníquese con su escuela para obtener instrucciones de recalentamiento de frozen.




COCINADO EN _____

PIZZABOLI

INSTRUCCIONES DE RECALENTAMIENTO

EL PRODUCTO DEBE CONSUMIRSE DENTRO DE LOS 4 DÍAS POSTERIORES A LA PRODUCCIÓN EN LA ESCUELA, A MENOS QUE LO COLOQUE EN EL CONGELADOR INMEDIATAMENTE DESPUÉS DE RECIBIRLO.



HORNO

1. Precaliente el horno convencional a 350°F.
2. Coloque el recipiente horneable en la bandeja y colóquelo en el horno.
3. Recalentar durante 3-5 minutos.
4. Retirar del horno. Dejar reposar durante 1 minuto ya que el producto estará caliente.
5. Disfrute



MICROONDAS

1. Coloque el recipiente cerrado para microondas en el microondas.
2. Recalentar durante 45 segundos a temperatura alta.
3. Retire del microondas y deje reposar durante 30 segundos ya que el producto estará caliente.
4. Disfrute



NOTAS

1. El producto debe refrigerarse dentro de los 90 minutos posteriores a ser recibidos.
 2. El producto debe consumirse dentro de los 4 días posteriores a la producción en la escuela, a menos que lo coloque en el congelador inmediatamente después de recibirlo.
 3. Si elige congelar el producto, el producto puede congelarse hasta por 30 días.
- Comuníquese con su escuela para obtener instrucciones de recalentamiento de frozen.




COCINADO EN _____

PIZZABOLI

INSTRUCCIONES DE RECALENTAMIENTO

EL PRODUCTO DEBE CONSUMIRSE DENTRO DE LOS 4 DÍAS POSTERIORES A LA PRODUCCIÓN EN LA ESCUELA, A MENOS QUE LO COLOQUE EN EL CONGELADOR INMEDIATAMENTE DESPUÉS DE RECIBIRLO.



HORNO

1. Precaliente el horno convencional a 350°F.
2. Coloque el recipiente horneable en la bandeja y colóquelo en el horno.
3. Recalentar durante 3-5 minutos.
4. Retirar del horno. Dejar reposar durante 1 minuto ya que el producto estará caliente.
5. Disfrute



MICROONDAS

1. Coloque el recipiente cerrado para microondas en el microondas.
2. Recalentar durante 45 segundos a temperatura alta.
3. Retire del microondas y deje reposar durante 30 segundos ya que el producto estará caliente.
4. Disfrute



NOTAS


1. El producto debe refrigerarse dentro de los 90 minutos posteriores a ser recibidos.
 2. El producto debe consumirse dentro de los 4 días posteriores a la producción en la escuela, a menos que lo coloque en el congelador inmediatamente después de recibirlo.
 3. Si elige congelar el producto, el producto puede congelarse hasta por 30 días.
- Comuníquese con su escuela para obtener instrucciones de recalentamiento de frozen.



COCINADO EN _____


PIZZABOLI, EPCADO INDIVIDUAL INSTRUCCIONES DE RECALENTAMIENTO

EL PRODUCTO DEBE CONSUMIRSE DENTRO DE LOS 4 DÍAS POSTERIORES A LA PRODUCCIÓN EN LA ESCUELA, A MENOS QUE LO COLOQUE EN EL CONGELADOR INMEDIATAMENTE DESPUÉS DE RECIBIRLO.



HORNO

1. Precaliente el horno convencional a 350°F.
2. Coloque el recipiente horneable en la bandeja y colóquelo en el horno. El plástico se puede hornear.
3. Recalentar durante 5-8 minutos.
4. Retirar del horno. Dejar reposar durante 1 minuto ya que el producto estará caliente.
5. Disfrute



MICROONDAS

1. Coloque el recipiente cerrado para microondas en el microondas.
2. Recalentar durante 50 segundos a temperatura alta.
3. Retire del microondas y deje reposar durante 30 segundos ya que el producto estará caliente.
4. Disfrute



NOTAS


1. El producto debe refrigerarse dentro de los 90 minutos posteriores a ser recibidos.
 2. El producto debe consumirse dentro de los 4 días posteriores a la producción en la escuela, a menos que lo coloque en el congelador inmediatamente después de recibirlo.
 3. Si elige congelar el producto, el producto puede congelarse hasta por 30 días.
- Comuníquese con su escuela para obtener instrucciones de recalentamiento de frozen.



COCINADO EN _____

PIZZABOLI, EPCADO INDIVIDUAL INSTRUCCIONES DE RECALENTAMIENTO

EL PRODUCTO DEBE CONSUMIRSE DENTRO DE LOS 4 DÍAS POSTERIORES A LA PRODUCCIÓN EN LA ESCUELA, A MENOS QUE LO COLOQUE EN EL CONGELADOR INMEDIATAMENTE DESPUÉS DE RECIBIRLO.



HORNO

1. Precaliente el horno convencional a 350°F.
2. Coloque el recipiente horneable en la bandeja y colóquelo en el horno. El plástico se puede hornear.
3. Recalentar durante 5-8 minutos.
4. Retirar del horno. Dejar reposar durante 1 minuto ya que el producto estará caliente.
5. Disfrute



MICROONDAS

1. Coloque el recipiente cerrado para microondas en el microondas.
2. Recalentar durante 50 segundos a temperatura alta.
3. Retire del microondas y deje reposar durante 30 segundos ya que el producto estará caliente.
4. Disfrute



NOTAS


1. El producto debe refrigerarse dentro de los 90 minutos posteriores a ser recibidos.
 2. El producto debe consumirse dentro de los 4 días posteriores a la producción en la escuela, a menos que lo coloque en el congelador inmediatamente después de recibirlo.
 3. Si elige congelar el producto, el producto puede congelarse hasta por 30 días.
- Comuníquese con su escuela para obtener instrucciones de recalentamiento de frozen.



COCINADO EN _____

TOSTADAS DE DESAYUNO CON GUEVO, QUESO Y TOCINO DE PAVO INSTRUCCIONES DE RECALENTAMIENTO

EL PRODUCTO DEBE CONSUMIRSE DENTRO DE LOS 4 DÍAS POSTERIORES A LA PRODUCCIÓN EN LA ESCUELA, A MENOS QUE LO COLOQUE EN EL CONGELADOR INMEDIATAMENTE DESPUÉS DE RECIBIRLO.



HORNO

1. Precaliente el horno convencional a 350°F.
2. Coloque el recipiente horneable en la bandeja y colóquelo en el horno. El plástico se puede hornear.
3. Recalentar durante 5 minutos.
4. Retirar del horno. Dejar reposar durante 1 minuto ya que el producto estará caliente.
5. Disfrute



MICROONDAS

1. Coloque el recipiente cerrado para microondas en el microondas.
2. Recalentar durante 45 segundos a temperatura alta.
3. Retire del microondas y deje reposar durante 30 segundos ya que el producto estará caliente.
4. Disfrute



NOTAS


1. El producto debe refrigerarse dentro de los 90 minutos posteriores a ser recibidos.
 2. El producto debe consumirse dentro de los 4 días posteriores a la producción en la escuela, a menos que lo coloque en el congelador inmediatamente después de recibirlo.
 3. Si elige congelar el producto, el producto puede congelarse hasta por 30 días.
- Comuníquese con su escuela para obtener instrucciones de recalentamiento de frozen.



COCINADO EN _____

TOSTADAS DE DESAYUNO CON GUEVO, QUESO Y TOCINO DE PAVO INSTRUCCIONES DE RECALENTAMIENTO

EL PRODUCTO DEBE CONSUMIRSE DENTRO DE LOS 4 DÍAS POSTERIORES A LA PRODUCCIÓN EN LA ESCUELA, A MENOS QUE LO COLOQUE EN EL CONGELADOR INMEDIATAMENTE DESPUÉS DE RECIBIRLO.



HORNO

1. Precaliente el horno convencional a 350°F.
2. Coloque el recipiente horneable en la bandeja y colóquelo en el horno. El plástico se puede hornear.
3. Recalentar durante 5 minutos.
4. Retirar del horno. Dejar reposar durante 1 minuto ya que el producto estará caliente.
5. Disfrute



MICROONDAS

1. Coloque el recipiente cerrado para microondas en el microondas.
2. Recalentar durante 45 segundos a temperatura alta.
3. Retire del microondas y deje reposar durante 30 segundos ya que el producto estará caliente.
4. Disfrute



NOTAS


1. El producto debe refrigerarse dentro de los 90 minutos posteriores a ser recibidos.
 2. El producto debe consumirse dentro de los 4 días posteriores a la producción en la escuela, a menos que lo coloque en el congelador inmediatamente después de recibirlo.
 3. Si elige congelar el producto, el producto puede congelarse hasta por 30 días.
- Comuníquese con su escuela para obtener instrucciones de recalentamiento de frozen.



COCINADO EN _____

PALITO DE PAN RELLENO DE MOZZARELLA INSTRUCCIONES DE RECALENTAMIENTO

EL PRODUCTO DEBE CONSUMIRSE DENTRO DE LOS 4 DÍAS POSTERIORES A LA PRODUCCIÓN EN LA ESCUELA, A MENOS QUE LO COLOQUE EN EL CONGELADOR INMEDIATAMENTE DESPUÉS DE RECIBIRLO.



HORNO

1. Precaliente el horno convencional a 350°F.
2. Coloque el recipiente horneable en la bandeja y colóquelo en el horno.
3. Recalentar durante 3-5 minutos.
4. Retirar del horno. Dejar reposar durante 1 minuto ya que el producto estará caliente.
5. Disfrute



MICROONDAS

1. Coloque el recipiente cerrado para microondas en el microondas.
2. Recalentar durante 30 segundos a temperatura alta.
3. Retire del microondas y deje reposar durante 30 segundos ya que el producto estará caliente.
4. Disfrute



NOTAS


1. El producto debe refrigerarse dentro de los 90 minutos posteriores a ser recibidos.
 2. El producto debe consumirse dentro de los 4 días posteriores a la producción en la escuela, a menos que lo coloque en el congelador inmediatamente después de recibirlo.
 3. Si elige congelar el producto, el producto puede congelarse hasta por 30 días.
- Comuníquese con su escuela para obtener instrucciones de recalentamiento de frozen.



COCINADO EN _____

PALITO DE PAN RELLENO DE MOZZARELLA INSTRUCCIONES DE RECALENTAMIENTO

EL PRODUCTO DEBE CONSUMIRSE DENTRO DE LOS 4 DÍAS POSTERIORES A LA PRODUCCIÓN EN LA ESCUELA, A MENOS QUE LO COLOQUE EN EL CONGELADOR INMEDIATAMENTE DESPUÉS DE RECIBIRLO.



HORNO

1. Precaliente el horno convencional a 350°F.
2. Coloque el recipiente horneable en la bandeja y colóquelo en el horno.
3. Recalentar durante 3-5 minutos.
4. Retirar del horno. Dejar reposar durante 1 minuto ya que el producto estará caliente.
5. Disfrute



MICROONDAS

1. Coloque el recipiente cerrado para microondas en el microondas.
2. Recalentar durante 30 segundos a temperatura alta.
3. Retire del microondas y deje reposar durante 30 segundos ya que el producto estará caliente.
4. Disfrute



NOTAS


1. El producto debe refrigerarse dentro de los 90 minutos posteriores a ser recibidos.
 2. El producto debe consumirse dentro de los 4 días posteriores a la producción en la escuela, a menos que lo coloque en el congelador inmediatamente después de recibirlo.
 3. Si elige congelar el producto, el producto puede congelarse hasta por 30 días.
- Comuníquese con su escuela para obtener instrucciones de recalentamiento de frozen.



COCINADO EN _____

PALITO DE PAN RELLENO DE MOZZARELLA INSTRUCCIONES DE RECALENTAMIENTO

EL PRODUCTO DEBE CONSUMIRSE DENTRO DE LOS 4 DÍAS POSTERIORES A LA PRODUCCIÓN EN LA ESCUELA, A MENOS QUE LO COLOQUE EN EL CONGELADOR INMEDIATAMENTE DESPUÉS DE RECIBIRLO.



HORNO

1. Precaliente el horno convencional a 350°F.
2. Coloque el recipiente horneable en la bandeja y colóquelo en el horno.
3. Recalentar durante 5 minutos.
4. Retirar del horno. Dejar reposar durante 1 minuto ya que el producto estará caliente.
5. Disfrute



MICROONDAS

1. Coloque el recipiente cerrado para microondas en el microondas.
2. Recalentar durante 35 segundos a temperatura alta.
3. Retire del microondas y deje reposar durante 30 segundos ya que el producto estará caliente.
4. Disfrute



NOTAS


1. El producto debe refrigerarse dentro de los 90 minutos posteriores a ser recibidos.
 2. El producto debe consumirse dentro de los 4 días posteriores a la producción en la escuela, a menos que lo coloque en el congelador inmediatamente después de recibirlo.
 3. Si elige congelar el producto, el producto puede congelarse hasta por 30 días.
- Comuníquese con su escuela para obtener instrucciones de recalentamiento de frozen.



COCINADO EN _____

PALITO DE PAN RELLENO DE MOZZARELLA INSTRUCCIONES DE RECALENTAMIENTO

EL PRODUCTO DEBE CONSUMIRSE DENTRO DE LOS 4 DÍAS POSTERIORES A LA PRODUCCIÓN EN LA ESCUELA, A MENOS QUE LO COLOQUE EN EL CONGELADOR INMEDIATAMENTE DESPUÉS DE RECIBIRLO.



HORNO

1. Precaliente el horno convencional a 350°F.
2. Coloque el recipiente horneable en la bandeja y colóquelo en el horno.
3. Recalentar durante 5 minutos.
4. Retirar del horno. Dejar reposar durante 1 minuto ya que el producto estará caliente.
5. Disfrute



MICROONDAS

1. Coloque el recipiente cerrado para microondas en el microondas.
2. Recalentar durante 35 segundos a temperatura alta.
3. Retire del microondas y deje reposar durante 30 segundos ya que el producto estará caliente.
4. Disfrute



NOTAS

1. El producto debe refrigerarse dentro de los 90 minutos posteriores a ser recibidos.
 2. El producto debe consumirse dentro de los 4 días posteriores a la producción en la escuela, a menos que lo coloque en el congelador inmediatamente después de recibirlo.
 3. Si elige congelar el producto, el producto puede congelarse hasta por 30 días.
- Comuníquese con su escuela para obtener instrucciones de recalentamiento de frozen.




COCINADO EN _____

PALITO DE PAN

INSTRUCCIONES DE RECALENTAMIENTO

EL PRODUCTO DEBE CONSUMIRSE DENTRO DE LOS 4 DÍAS POSTERIORES A LA PRODUCCIÓN EN LA ESCUELA, A MENOS QUE LO COLOQUE EN EL CONGELADOR INMEDIATAMENTE DESPUÉS DE RECIBIRLO.



HORNO

1. Precaliente el horno convencional a 350°F.
2. Coloque el recipiente horneable en la bandeja y colóquelo en el horno.
3. Recalentar durante 3 minutos.
4. Retirar del horno. Dejar reposar durante 1 minuto ya que el producto estará caliente.
5. Disfrute



MICROONDAS

1. Coloque el recipiente cerrado para microondas en el microondas.
2. Recalentar durante 20 segundos a temperatura alta.
3. Retire del microondas y deje reposar durante 10 segundos ya que el producto estará caliente.
4. Disfrute



NOTAS

1. El producto debe refrigerarse dentro de los 90 minutos posteriores a ser recibidos.
 2. El producto debe consumirse dentro de los 4 días posteriores a la producción en la escuela, a menos que lo coloque en el congelador inmediatamente después de recibirlo.
 3. Si elige congelar el producto, el producto puede congelarse hasta por 30 días.
- Comuníquese con su escuela para obtener instrucciones de recalentamiento de frozen.




COCINADO EN _____

PALITO DE PAN

INSTRUCCIONES DE RECALENTAMIENTO

EL PRODUCTO DEBE CONSUMIRSE DENTRO DE LOS 4 DÍAS POSTERIORES A LA PRODUCCIÓN EN LA ESCUELA, A MENOS QUE LO COLOQUE EN EL CONGELADOR INMEDIATAMENTE DESPUÉS DE RECIBIRLO.



HORNO

1. Precaliente el horno convencional a 350°F.
2. Coloque el recipiente horneable en la bandeja y colóquelo en el horno.
3. Recalentar durante 3 minutos.
4. Retirar del horno. Dejar reposar durante 1 minuto ya que el producto estará caliente.
5. Disfrute



MICROONDAS

1. Coloque el recipiente cerrado para microondas en el microondas.
2. Recalentar durante 20 segundos a temperatura alta.
3. Retire del microondas y deje reposar durante 10 segundos ya que el producto estará caliente.
4. Disfrute



NOTAS

1. El producto debe refrigerarse dentro de los 90 minutos posteriores a ser recibidos.
 2. El producto debe consumirse dentro de los 4 días posteriores a la producción en la escuela, a menos que lo coloque en el congelador inmediatamente después de recibirlo.
 3. Si elige congelar el producto, el producto puede congelarse hasta por 30 días.
- Comuníquese con su escuela para obtener instrucciones de recalentamiento de frozen.




COCINADO EN _____

NUDO DE AJO INTEGRAL

INSTRUCCIONES DE RECALENTAMIENTO

EL PRODUCTO DEBE CONSUMIRSE DENTRO DE LOS 4 DÍAS POSTERIORES A LA PRODUCCIÓN EN LA ESCUELA, A MENOS QUE LO COLOQUE EN EL CONGELADOR INMEDIATAMENTE DESPUÉS DE RECIBIRLO.



HORNO

1. Precaliente el horno convencional a 350°F.
2. Coloque el recipiente horneable en la bandeja y colóquelo en el horno.
3. Recalentar durante 3 minutos.
4. Retirar del horno. Dejar reposar durante 1 minuto ya que el producto estará caliente.
5. Disfrute



MICROONDAS

1. Coloque el recipiente cerrado para microondas en el microondas.
2. Recalentar durante 30 segundos a temperatura alta.
3. Retire del microondas y deje reposar durante 20 segundos ya que el producto estará caliente.
4. Disfrute



NOTAS

1. El producto debe refrigerarse dentro de los 90 minutos posteriores a ser recibidos.
 2. El producto debe consumirse dentro de los 4 días posteriores a la producción en la escuela, a menos que lo coloque en el congelador inmediatamente después de recibirlo.
 3. Si elige congelar el producto, el producto puede congelarse hasta por 30 días.
- Comuníquese con su escuela para obtener instrucciones de recalentamiento de frozen.




COCINADO EN _____

NUDO DE AJO INTEGRAL

INSTRUCCIONES DE RECALENTAMIENTO

EL PRODUCTO DEBE CONSUMIRSE DENTRO DE LOS 4 DÍAS POSTERIORES A LA PRODUCCIÓN EN LA ESCUELA, A MENOS QUE LO COLOQUE EN EL CONGELADOR INMEDIATAMENTE DESPUÉS DE RECIBIRLO.



HORNO

1. Precaliente el horno convencional a 350°F.
2. Coloque el recipiente horneable en la bandeja y colóquelo en el horno.
3. Recalentar durante 3 minutos.
4. Retirar del horno. Dejar reposar durante 1 minuto ya que el producto estará caliente.
5. Disfrute



MICROONDAS

1. Coloque el recipiente cerrado para microondas en el microondas.
2. Recalentar durante 30 segundos a temperatura alta.
3. Retire del microondas y deje reposar durante 20 segundos ya que el producto estará caliente.
4. Disfrute



NOTAS

1. El producto debe refrigerarse dentro de los 90 minutos posteriores a ser recibidos.
 2. El producto debe consumirse dentro de los 4 días posteriores a la producción en la escuela, a menos que lo coloque en el congelador inmediatamente después de recibirlo.
 3. Si elige congelar el producto, el producto puede congelarse hasta por 30 días.
- Comuníquese con su escuela para obtener instrucciones de recalentamiento de frozen.